







ペースメーカー埋め込み手術(当日入院)

患者様用

担当医:

月 日	/		/	/ ~ /	/	/
項目	入院 治療当日	帰宅後	2日目	3~6日目	8日目	退院
達成目標	治療について理解できる	治療による合併症の症状・所見がない	治療による合併症の症状・所見がない			日常生活に不安なく退院できる
・治療 ・薬剤 (点滴・内服) ・処置	治療前 ○心電図モニターを装着します ○普段飲んでいるお薬がある場合はお預かりします ○点滴の針を入れ、点滴を始めます ○剃毛をします ○検査着に着替えます ○尿管を入れます ○紙パンツ、紙キャップを着用します ○車いすで血管造影室へ移動します ○ご家族とすぐに連絡が取れるようにしてください 	検査後 ○ベッドにてお部屋に戻ります ○三角巾・バストバンドを装着します 腕を上げることはできません ○検温・全身状態を観察します ○左の鎖骨下に傷を保護するガーゼを当てます ○心電図モニターを装着します ○許可があるまで歩けません 	手術翌日以降 ○1日3回検温をします ○創部の観察をします ○三角巾・バストバンドはしばらく装着します 腕を上げることはできません ○左の鎖骨下を保護するテープ・ガーゼは当てたままになります ○安静解除されたら尿を出す管を抜きます 	○ペースメーカーチェックがあります ○抜糸をします 	○寝衣から私服へお着替えができます ○ペースメーカー手帳をお渡しします ○お薬が追加となる場合があります ○中止していたお薬が再開する場合があります 	
検査		レントゲン、心電図	採血、レントゲン 心電図		採血、レントゲン 心電図	
活動・安静度	フリー	ベッド上	安静解除後フリー	フリー	フリー	フリー
食事	昼食は禁食	夕から病院食	病院食	病院食	病院食	病院食
清潔				清拭		
排泄	トイレ	帰宅後よりベッド上	尿の管を抜いた後はトイレに行けます 初回排尿が出た場合は看護師へお知らせ下さい	トイレ	トイレ	トイレ
患者様及びご家族への説明 服薬指導						必要に応じ、薬剤師や栄養士より指導があります