







# 経皮的冠動脈インターベンション(焼骨)

患者様用

様

担当医:

月 日	/			/
項目	経過		経過	
	入院			退院
達成目標	検査について理解できる		検査による合併症の症状・所見がない	日常生活の注意点について理解できる
・治療 ・薬剤 (点滴・内服) ・処置	入院後 ○心電図モニターを装着します ○普段飲んでいるお薬がある場合はお預かりします ○手の動脈がわかる位置に印をつけます ○点滴の針を入れます 	検査前 ○検査着に着替えます ○点滴をはじめます ○紙パンツ、紙キャップを着用します ○車いすで血管造影室へ移動します 	検査後 ○手首or肘に止血バンドが装着されま す(看護師により徐々に減圧して夜間外 れます。) ○夜まで点滴を実施します ○朝まで針は残ります ○心電図モニターを装着します 	起床後 ○点滴の針がとれます ○検査着から私服や寝衣へお着替え できます ○お薬が追加となる場合があります ○中止していたお薬が再開する場 合があります 
	検査	なし	なし	心電図
活動・安静度	フリー	フリー	フリー	フリー
食事	お昼ご飯は出ません		夕から病院食	朝: 病院食
清潔				
排泄	トイレ	トイレ	トイレ	トイレ
患者様及びご家族への説明 服薬指導			検査・治療結果を主治医より説明されます	必要に応じ、薬剤師や栄養士より指導があります