








腹腔鏡下胆嚢摘出術

患者様用

患者氏名

様

担当医:

月 日	/	/	/							
項目	経過	入院	手術前日	手術当日		1日目	2日目	4日目	7日目	退院
達成目標		入院生活・手術について理解できる		手術について理解できる		合併症なく過ごせる 日常生活に不安なく退院できる				
<ul style="list-style-type: none"> 治療 薬剤 (点滴・内服) 処置 	<ul style="list-style-type: none"> 入院前に飲んでいた薬があれば薬剤師が確認します 	<ul style="list-style-type: none"> 必要時、爪切りをします 手術に必要なものを準備します 剃毛・臍の処置をします 医師が採血をします 点滴を入れる場合があります 下剤の内服をします 	手術前	手術後	<ul style="list-style-type: none"> 傷を診察します 鼻から胃まで入っている管を抜きます 			<ul style="list-style-type: none"> 抜糸をします (外来で行うこともあります) 		
			<ul style="list-style-type: none"> 麻酔科医師の指示があれば持参したお薬を飲みます 手術着に着替えます 点滴をします 足に血栓予防のストッキングを履きます 浣腸をします 	<ul style="list-style-type: none"> 心電図モニターを装着します 点滴をします 足に血栓予防のポンプを付けます 酸素吸入をします 						
検査						採血・レントゲン				
活動・安静度	制限なし	制限なし	制限なし	制限なし	ベッド上安静	おしっこの管を抜いた後は制限はありません				
食事	病院食	21時以降禁飲食	禁飲食	禁飲食	禁飲食	昼: 全粥食 夕: 常食				
清潔	シャワー	シャワー	/		/		体拭きをします			
排泄	トイレ	トイレ	トイレ	トイレ	おしっこの管を入れます	おしっこの管を抜いたらトイレに行けます				
患者様及びご家族への説明 服薬指導	<ul style="list-style-type: none"> 入院生活の説明 	<ul style="list-style-type: none"> 麻酔科医師、手術室の看護師からの説明 病棟看護師からの説明 			<ul style="list-style-type: none"> 痛みが強い場合は看護師に教えてください 	